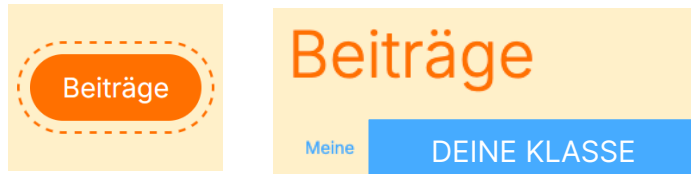
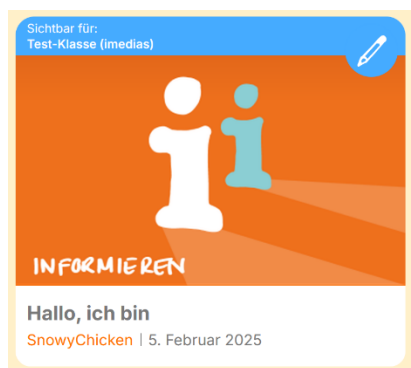


Anleitung «Kommentare erstellen»

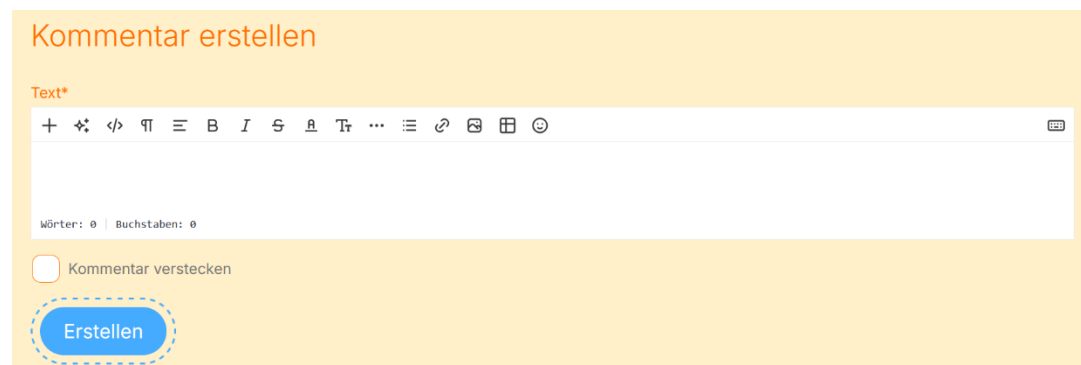
1. Wähle oben rechts «Beiträge» und dann die Beiträge deiner Klasse.



2. Wähle den Beitrag.



3. Lies den Beitrag, schreibe unten unter dem Beitrag deinen Kommentar und drücke anschliessend auf «Erstellen».



4. Zu einem zweiten Beitrag verfasst du einen «Inline-Kommentar». Dazu markierst du im Beitrag eine Textstelle, die du besonders gut findest. Und schreibst dazu einen Kommentar.

Bu der kleine Geist mit der knallroten Unterhose lebt in einem gruseligen Geisterschloss im Wald. Bu hat das Schloss grässlich eingerichtet. Im Wohnzimmer steht ein hässlich violettees Sofa. Es ist schon ganz abgenutzt und an einer Stelle kommt schon die Federung raus. In der Ecke steht eine mit Spinnweben übersäte Stehlampe mit grossen Löchern . Die anderen Zimmer sind nicht besser eingerichtet. Es stehen überall Abfälle, Zeitungen und sonst noch irgendwelcher Kram rum. In diesem Chaos kann man einfach nichts finden. An einem Tag bekommt er Besuch von einem anderen Geist. Sie essen ein köstliches Festmal. Mit verschiedenem Fleisch und sonst noch anderen leckeren Sachen. Bis der andere Geist plötzlich etwas über das Geisterbuch sagt das schon seit Jahrtausenden verschwunden ist. Es handelt sich um ein Erbstück in der Familie Spuck. Aber seit Jahrtausenden ist es spurlos verschwunden. Darum ist das Geisterbuch in der Familie ein

Die anderen Zimmer sind nicht besser eingerichtet

Kommentar zu diesem Text erstellen